

Prezentace **WEBINÁŘ**

ANGLIČTINA NA LÉTO



Obsah

1. Proč je učení tak těžké
2. 3 kroky k úspěšnému zvládnutí jazyka
3. Jak se učit doma
4. Příběhy studentů
5. Akce
6. Co o nás říkají studenti
7. Kontakt a odkazy

Prázdniny pro děti představují:

- Příležitost odpočinout si
- Víc času na poznávání a rozvíjení svých zájmů a koníčků
- Možnost seznámit se s novými lidmi a místy

Ale také...

- Příležitost zapomenout spoustu toho, co se během školního roku naučily.
- Vytvořit si nebo prohlubit nezdřavé návyky trávení volného času.



Prázdniny pro děti také představují:

Skvělou příležitost zlepšit si angličtinu a utvořit si návyky, které povedou k dokonalému zvládnutí angličtiny.



Proč je třeba změnit přístup k učení angličtiny?

Protože učení angličtiny je těžké a tradiční metody selhávají.

Protože většina českých dětí se v angličtině nedomluví.

Protože při běžné výuce ve škole se anglicky dokonale nenaučí.



5

Řešení pro rodiče

Připravit mozek žáka na angličtinu, aby učení bylo snazší a rychlejší.

Pořádně děti „koupat“ v angličtině.

Chce to čas a vytrvalost, ale se SciLearn English to jde až 4x rychleji.



Proč je učení angličtiny tak těžké?

7

Přirozený vývoj řeči

1 Příprava mozku na angličtinu



2 Intenzivní trénink řeči



3 Čtení a psaní, akademická znalost



8

Běžná výuka angličtiny

1 Příprava mozku
na angličtinu



2 trénink řeči



3 Čtení a psaní,
akademická znalost



9

Scientific - vědecké
Learning - učení

výslovnost [sai - luhnr]

SciLearn.cz
English

11

Jediný program na světě



Připraví
mozek na
angličtinu



Intenzivně
trénuje vše
v angličtině



Koučuje
výslovnost
a čtení

SciLearn English

10

3 kroky



Připraví
mozek na
angličtinu



Intenzivně
trénuje vše
v angličtině



Koučuje
výslovnost
a čtení

12



1

Příprava mozku na angličtinu

13

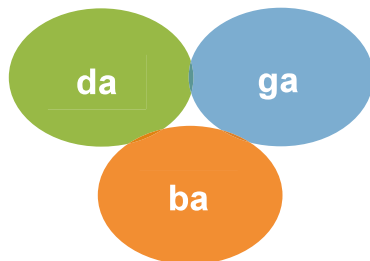
Otisk fonémů a kognitivní trénink



Díky tréninku anglických hlásek (fonémů), mozek studenta získá spojení, která umožní angličtinu bezchybně slyšet a kognitivní trénink umožní ji rychleji zpracovávat.

14

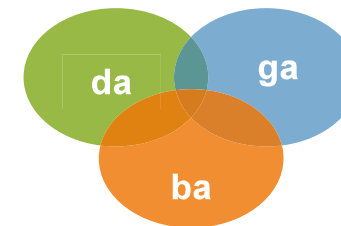
Fonetické mapování v mozku u rodilého mluvčí



Jasně rozpoznává slova v mluvené řeči.

15

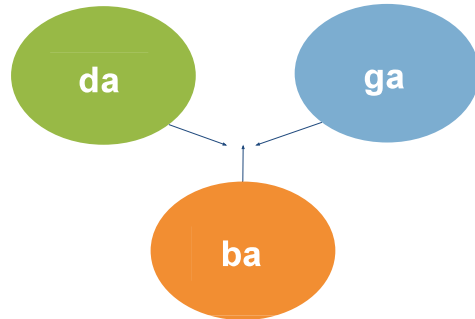
Chybějící izolace hlásek u studentů angličtiny



Mluvená řeč splývá, zdá se být příliš rychlá.

16

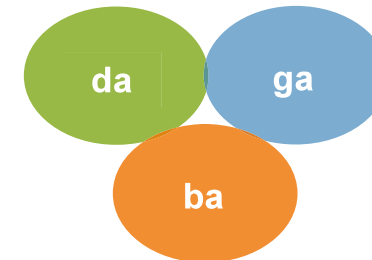
Roztažená řeč vede k rychlejšímu vytvoření otisků



Student trénuje náslechy zvuků/hlásek v různých frekvencích.

17

Roztažení se postupně zkracuje až na běžnou mluvenou řeč.



Jasně rozpoznává slova v mluvené řeči.

18



1. krok – Příprava mozku na angličtinu

Kognitivní trénink



19



1. krok – Příprava mozku na angličtinu

Ukázka cvičení



20



1. krok – Příprava mozku na angličtinu

Vyzkoušejte si
demo zdarma

<https://scilearn.cz/demo/confirmed>

21



1. krok – Příprava mozku na angličtinu

Výrazně se zlepší



Poslech

Fonemická diferenciacie * Analýza a syntéza slov * Sluchová paměť * Porozumění řeči



Porozumění

Foneticko – fonologické uvědomování * Morfologie a syntax řeči * Pokročilé porozumění řeči * Pokročilá přesnost poslechu



Mluvení

Výslovnost * Analýza slov * Slovní zásoba * Fonologická plynulost * Vytrvalá pozornost

22

3 kroky

1



Připraví
mozek na
angličtinu

2



Intenzivně
trénuje vše
v angličtině

3



Koučuje
výslovnost
a čtení

23

2

Intenzivní trénink angličtiny

24



2. krok – Intenzivní trénink angličtiny

Intenzivní trénink slovní zásoby, gramatiky a **myšlení v angličtině**



25



2. krok – Intenzivní trénink angličtiny



26



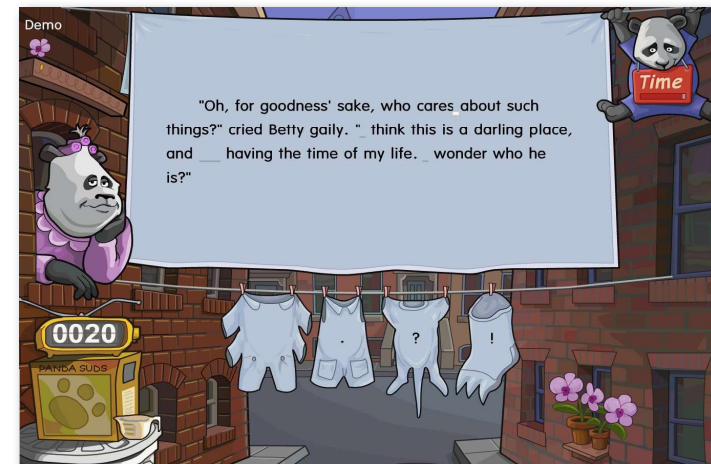
2. krok – Intenzivní trénink angličtiny



27



2. krok – Intenzivní trénink angličtiny



28



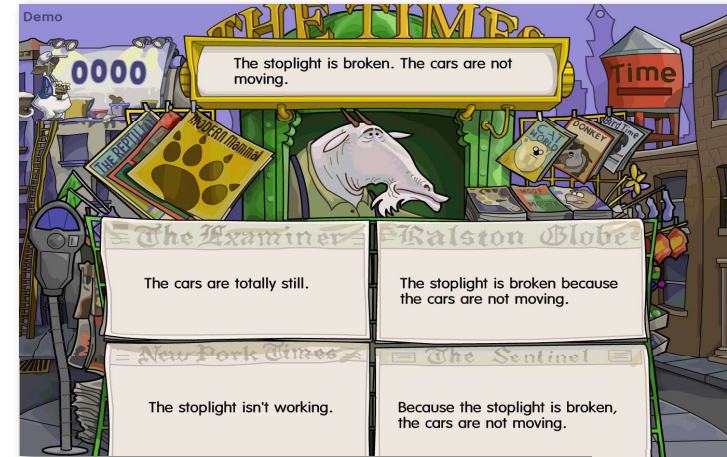
2. krok – Intenzivní trénink angličtiny



29



2. krok – Intenzivní trénink angličtiny



30



2. krok – Intenzivní trénink angličtiny

Výrazně se zlepší



Gramatika

Interpunkce - Psaní velkých písmen
- Morfologie - Tvorba věty - Tvorba
odstavců



Čtení a psaní

Abeceda (Phonics) - Identifikace
psaných slov (Sight Word
Identification) - Spelling - Syntax -
Plynulost (fluency)



Porozumění a mluvení

Akademická slovní zásoba - Kritické
myšlení - Poslechové porozumění -
Abstraktní myšlení

31

3 kroky

1



Připraví
mozek na
angličtinu

2



Intenzivně
trénuje vše
v angličtině

3



Koučuje
výslovnost
a čtení


32

3

Koučuje výslovnost a čtení

3. krok – Koučuje čtení a výslovnost

Asistent anglického čtení



3. krok – Koučuje čtení a výslovnost

3. krok – Koučuje čtení a výslovnost




Vysvětlí význam slov a výslovnost



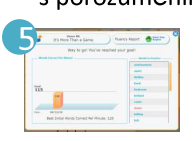
Pročte text a pomůže s porozuměním



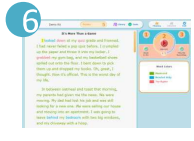
Opravuje výslovnost studenta



Testuje porozumění



Motivuje studenta



Koučuje k úspěchu



Program nabízí



Stovky textů ve všech úrovních



Pracovní listy a lesson plans



Individuální výběr žánru dle zájmu studenta



Výrazně se zlepší



Poslech



Čtení



Výslovnost

37

Jaké lze očekávat výsledky

38

Jaké lze očekávat výsledky

Za 5 měsíců (jedno pololetí)

- student projde 1. krokem – příprava mozku na angličtinu
- mluvená angličtina se stává srozumitelnější,
- zlepšuje se výslovnost,
- je snazší se na angličtinu soustředit a více si pamatovat,
- student začíná v angličtině přemýšlet

39

Jaké lze očekávat výsledky

Za 10 měsíců (1 školní rok)

- Student se zlepší o jednu úroveň SERRJ
 - V testech na ZŠ ve Ždírci nad Doubravou se 73% žáků používajících SciLearn English zlepšilo o 1 úroveň SERRJ za 9 měsíců
 - Tento pokrok se při běžné školní angličtině očekává za 3-4 roky, ale jen asi polovina českých žáků ho dosáhne.

40

Jaké lze očekávat výsledky

Dosažení úrovně B2 (FCE)

- Student je pokročilý natolik, že se plynule domluví v jakékoliv situaci, dokáže sledovat filmy v angličtině a číst/psát anglické texty
- Za 4-6 let pravidelné práce v programu

Znáte program, který to umí rychleji?

41

3 důvody proč to funguje



Připravený mozek se učí snadno, rychle a přirozeně



Okamžitý feedback a skutečná adaptivita umožní každému postupovat co nejrychleji



Intenzita a rozsah cvičení – učí všechny aspekty řeči, tím umožní dokonalé zvládnutí jazyka

42

Práce doma

43

Moduly programu



44

Potřebné vybavení



Počítač připojený k internetu
(PC, Apple, Chromebook, iPad)
(nelze – Android tablet, SmartPhone)



Kvalitní sluchátka s mikrofonem
a USB připojením

<https://scilearn.cz/technicke-informace/>

45

Frekvence a doba tréninku



OK

3x týdně – 30 nebo 50 minut



Ideální

5x týdně – 30 nebo 50 minut
(max 90 minut)

46

Práce v programu

Student se přihlásí do programu, program mu vybere vhodná cvičení a přizpůsobuje se studentovi. Jakmile student dovednost zvládne, posunuje se automaticky dál.

Trénujete jen to, co potřebujete.

47

Výkazy práce studenta

Každý týden student (nebo rodič) dostává podrobné informace o proběhlé práci a postupu studenta.




48

Příběhy studentů se SciLearn English

49

Kristýnka Zástěrová




50

Bratr Tomášek



51



AKCE ANGLIČTINA NA LÉTO

52

Léto pro dospělého studenta

Sleva na přístup k programu na jedno dospělého studenta na červenec a srpen

~~4 000 Kč~~
2 800 Kč*

*Sleva platí pouze do 30. 6. 2023

53

Léto pro žáka 6-18 let

Sleva na přístup k programu na jedno žáka ZŠ nebo SŠ na červenec a srpen

~~2 000 Kč~~
1 400 Kč*

*Sleva platí pouze do 30. 6. 2023

54

Team rodič + děti

Sleva na přístup k programu na jedno dospělého studenta a 1-2 děti

1 dítě + rodič = 3 780 Kč* SLEVA 37%
2 děti + rodič = 4 760 Kč* SLEVA 40%

*Sleva platí pouze do 30. 6. 2023

55

Objednávka na 6 měsíců

Pokud už víte, že se chcete výrazně zlepšit, objednejte až do konce roku 2023!

Dospělý = 6 000 Kč* JEN 1 000 Kč/měsíc
Dítě 6-18 let = 3 000 Kč* JEN 500 Kč/měsíc

*Sleva platí pouze do 30. 6. 2023

56

Co v akci získáte

- **Přístup k SciLearn English** (programy Fast ForWord nebo Reading Assistant)
- **Podpora zkušeného lektora** - nejste v tom sami, vždy se máte na koho obrátit, když si s něčím nebudete vědět rady.
- **Neomezené dny** tzn. student může pracovat kterýkoliv den a jakkoliv dlouho, obvykle 3-5x týdně, 30-50 minut.
- **Neomezené náhrady** v rámci měsíců, kdy je výuka aktivní.
- **Neomezený počet modulů** - po ukončení modulu vám hned zapneme další.
- **Pravidelné zasilání týdenních přehledů** práce v programu.
- Tréninkem strávíte za prázdniny až 50 vyučovacích hodin - to je téměř **jedno pololetí ve škole!**
- Zaplatíte **jen od 25 Kč/lekcí** za žáka a **47 Kč/lekcí za dospělého** - za program přesně na míru studentovi.

POZN: Žáci ZŠ a SŠ mají přístup k programu v rámci školní licence, která je nižší než pro běžné uživatele. Lze poskytnout pouze současným žákům základní nebo střední školy.

*Sleva platí pouze do 30. 6. 2023

57

Co o nás říkají studenti



58

Zkušenosti studentů

„Program SciLEARN bych doporučila všem, kdo chtějí podpořit a upevnit přirozenou cestou výuku anglického jazyka. **Pokrok je vidět již po prvních měsících.** V naší rodině se stal přirozenou součástí každodenního života. Děti (Adélka 8, Vojtěch 6) mohou pracovat kdykoliv a odkudkoliv, 5 dní v týdnu. **Angličtina se stává "jejich" jazykem.** Nemusí se ptát, co je nepravdělné množné číslo, prostě to ví. Je úžasné sledovat jejich nevědomé pokroky. "

MUDr. Lucie Šefrhansová, Ph.D.

59

Zkušenosti studentů

„Program mi hned od začátku připadal mnohem zábavnější než běžná výuka angličtiny, a když ho viděly moje děti, tak ho chtěly také. Takže už trénujeme všichni. **Největší zlom vidím v tom, že slovní zásoba a s ní celé věty se mi nějak dostaly do podvědomí, takže si je nemusím překládat a rozumím jim.** Angličtina je pro mě celkově jasnější a srozumitelnější. Nemusím se soustředit, že teď bude něco v angličtině, ale když něco anglicky zaslechnu, prostě tomu rozumím.“

Lucie Křížová, Praha

60

Zkušenosti studentů

„...pro mne **jedna z nejlepších investic do výuky anglického jazyka**, kdy mne učení opravdu baví a vidím jak se postupně zlepšuji.“

Petr M., Praha

<https://scilearn.cz/reference/>

61

Odkazy a kontakty

Objednat s webinářovou slevou:


<https://scilearn.cz/akce/leto-webinar/nabidka/>

Demo zdarma

<https://scilearn.cz/demo/confirmed>

SciLearn English:

- Web: <https://scilearn.cz>
- Email: info@scilearn.cz
- Facebook: <https://www.facebook.com/scilearncz>
- Staňte se lektorem: <https://scilearn.cz/lektori>
- Scilearn pro školy: <https://scilearn.cz/skolvy/>



62